





PATRONATO DE LA FERIA ESTATAL DE LEON Y PARQUE ECOLOGICO
Estado Analítico del Ejercicio del Presupuesto de Egresos
Clasificación por Objeto del Gasto (Capítulo y Concepto)
Del 1 de enero al 31 de diciembre de 2022

Concepto	Egresos					Subejercicio
	Aprobado	Ampliaciones/ (Reducciones)	Modificado	Devengado	Pagado	
	1	2	3 = (1 + 2)	4	5	
Servicios Personales						
Remuneraciones al Personal de Carácter Permanente	48,433,655.75	0.00	48,433,655.75	46,317,136.03	45,625,839.44	2,116,519.72
Remuneraciones al Personal de Carácter Transitorio	24,890,490.59	-1,169,531.66	23,720,958.93	22,613,412.83	22,613,412.83	1,107,546.10
Remuneraciones Adicionales y Especiales	8,422,599.07	-163,816.05	8,258,783.02	8,055,696.19	8,055,696.19	203,086.83
Seguridad Social	4,665,557.62	1,022,093.68	5,687,651.30	5,488,196.46	5,488,196.46	199,454.84
Otras Prestaciones Sociales y Económicas	7,814,508.47	-105,538.98	7,708,969.49	7,405,836.29	6,714,539.70	303,133.20
Provisiones	2,620,000.00	416,793.01	3,036,793.01	2,753,994.26	2,753,994.26	282,798.75
Pago de Estímulos a Servidores Públicos	20,500.00	0.00	20,500.00	0.00	0.00	20,500.00
Materiales Y Suministros	0.00	0.00	0.00	0.00	0.00	0.00
Materiales de Administración, Emisión de Documentos y Artículos Oficiales	7,739,356.18	310,356.03	8,049,712.21	5,719,192.18	5,719,192.18	2,330,520.03
Alimentos y Utensilios	2,010,388.80	88,043.24	2,098,432.04	1,617,593.30	1,617,593.30	480,838.74
Materias Primas y Materiales de Producción y Comercialización	2,520,000.00	-520,270.00	1,999,730.00	1,414,823.73	1,414,823.73	584,906.27
Materiales y Artículos de Construcción y de Reparación	0.00	0.00	0.00	0.00	0.00	0.00
Productos Químicos, Farmacéuticos y de Laboratorio	1,020,478.03	765,749.69	1,786,227.72	1,492,292.05	1,492,292.05	293,935.67
Combustibles, Lubricantes y Aditivos	400,572.00	63,142.41	463,714.41	326,693.48	326,693.48	137,020.93
Vestuario, Blancos, Prendas de Protección y Artículos Deportivos	383,750.37	-48,252.00	335,498.37	276,916.81	276,916.81	58,581.56
Materiales y Suministros Para Seguridad	828,554.30	51,971.59	880,525.89	385,210.99	385,210.99	495,314.90
Herramientas, Refacciones y Accesorios Menores	22,000.00	0.00	22,000.00	0.00	0.00	22,000.00
Servicios Generales						
Servicios Básicos	553,612.68	-90,028.90	463,583.78	205,661.82	205,661.82	257,921.96
Servicios de Arrendamiento	130,733,404.98	9,691,305.59	140,424,710.57	100,962,413.73	100,247,147.91	39,462,296.84
Servicios Profesionales, Científicos, Técnicos y Otros Servicios	12,118,829.36	1,655,227.19	13,774,056.55	11,635,160.06	11,635,160.06	2,138,896.49
Servicios Financieros, Bancarios y Comerciales	12,436,808.02	5,260,935.09	17,697,743.11	13,525,935.64	13,525,935.64	4,171,807.47
Servicios de Instalación, Reparación, Mantenimiento y Conservación	8,047,089.10	257,767.29	8,304,856.39	6,019,888.14	6,019,888.14	2,284,968.25
Servicios de Comunicación Social y Publicidad	994,060.86	-110,300.00	883,760.86	541,982.41	541,982.41	341,778.45
Servicios de Traslado y Viáticos	1,913,844.05	5,011,146.27	6,924,990.32	6,122,420.86	6,122,420.86	802,569.46
Servicios Oficiales	7,789,800.00	724,199.89	8,513,999.89	7,336,440.04	7,336,440.04	1,177,558.85
Otros Servicios Generales	1,338,652.07	-120,057.29	1,218,594.78	749,104.45	749,104.45	469,490.33
Transferencias, Asignaciones, Subsidios Y Otras Ayudas	72,383,000.00	-3,969,011.33	68,413,988.67	46,799,540.34	46,799,540.34	21,614,448.33
Transferencias Internas y Asignaciones al Sector Público	13,711,321.52	981,398.48	14,692,720.00	8,231,941.79	7,516,675.97	6,480,778.21
Transferencias al Resto del Sector Público	8,655,326.78	295,405.58	8,950,732.36	8,950,731.91	8,950,731.91	0.45
Subsidios y Subvenciones	0.00	0.00	0.00	0.00	0.00	0.00
Ayudas Sociales	0.00	0.00	0.00	0.00	0.00	0.00
Pensiones y Jubilaciones	0.00	0.00	0.00	0.00	0.00	0.00
Transferencias a Fideicomisos, Mandatos y Otros Análogos	0.00	0.00	0.00	0.00	0.00	0.00
Transferencias a la Seguridad Social	0.00	0.00	0.00	0.00	0.00	0.00
Donativos	0.00	0.00	0.00	0.00	0.00	0.00
Transferencias al Exterior	0.00	0.00	0.00	0.00	0.00	0.00
Bienes Muebles, Inmuebles E Intangibles						
Mobiliario y Equipo de Administración	76,000.00	683,040.00	759,040.00	627,164.80	627,164.80	131,875.20
Mobiliario y Equipo Educativo y Recreativo	50,000.00	177,320.00	227,320.00	121,448.70	121,448.70	105,871.30
Equipo e Instrumental Médico y de Laboratorio	0.00	0.00	0.00	0.00	0.00	0.00
Vehículos y Equipo de Transporte	0.00	0.00	0.00	0.00	0.00	0.00
Equipo de Defensa y Seguridad	0.00	0.00	0.00	0.00	0.00	0.00
Maquinaria, Otros Equipos y Herramientas	0.00	0.00	0.00	0.00	0.00	0.00
Activos Biológicos	0.00	505,720.00	505,720.00	505,716.10	505,716.10	3.90
Bienes Inmuebles	0.00	0.00	0.00	0.00	0.00	0.00
Activos Intangibles	0.00	0.00	0.00	0.00	0.00	0.00
Inversión Pública						
Obra Pública en Bienes de Dominio Público	26,000.00	0.00	26,000.00	0.00	0.00	26,000.00
Obra Pública en Bienes Propios	0.00	0.00	0.00	0.00	0.00	0.00
Proyectos Productivos y Acciones de Fomento	0.00	0.00	0.00	0.00	0.00	0.00
Inversiones Financieras Y Otras Provisiones						
Inversiones Para el Fomento de Actividades Productivas	0.00	0.00	0.00	0.00	0.00	0.00
Acciones y Participaciones de Capital	0.00	0.00	0.00	0.00	0.00	0.00
Compra de Títulos y Valores	0.00	0.00	0.00	0.00	0.00	0.00
Concesión de Préstamos	0.00	0.00	0.00	0.00	0.00	0.00
Inversiones en Fideicomisos, Mandatos y Otros Análogos	0.00	0.00	0.00	0.00	0.00	0.00
Otras Inversiones Financieras	0.00	0.00	0.00	0.00	0.00	0.00
Provisiones para Contingencias y Otras Erogaciones Especiales	0.00	0.00	0.00	0.00	0.00	0.00
Participaciones Y Aportaciones						
Participaciones	0.00	750,000.00	750,000.00	733,300.00	733,300.00	16,700.00
Aportaciones	0.00	0.00	0.00	0.00	0.00	0.00
Convenios	0.00	0.00	0.00	0.00	0.00	0.00
Deuda Pública						
Amortización de la Deuda Pública	0.00	750,000.00	750,000.00	733,300.00	733,300.00	16,700.00
Intereses de la Deuda Pública	0.00	0.00	0.00	0.00	0.00	0.00
Comisiones de la Deuda Pública	0.00	0.00	0.00	0.00	0.00	0.00
Gastos de la Deuda Pública	0.00	0.00	0.00	0.00	0.00	0.00
Costo por Coberturas	0.00	0.00	0.00	0.00	0.00	0.00
Ayudas Financieras	0.00	0.00	0.00	0.00	0.00	0.00
Adeudos de Ejercicios Fiscales Anteriores (Adefas)	0.00	0.00	0.00	0.00	0.00	0.00
Total del Gasto	195,637,743.68	11,730,107.20	207,367,850.89	163,309,938.65	161,903,376.24	44,057,912.24


 Lic. David Novoa Toscano
 Presidente



 Ing. Daniel Tavares Romero
 Tesorero


 Lic. Alberto Javier Ruano Escoto
 Secretario



 Lic. Alonso Limón Rode
 Director General


PATRONATO DE LA FERIA ESTATAL DE LEON Y PARQUE ECOLOGICO
Estado Analítico del Ejercicio del Presupuesto de Egresos
Clasificación Económica (por Tipo de Gasto)
Del 1 de enero al 31 de diciembre de 2022

Concepto	Egresos					Subejercicio
	Aprobado	Ampliaciones/ (Reducciones)	Modificado	Devengado	Pagado	
	1	2	3 = (1 + 2)	4	5	
Gasto Corriente	195,561,743.69	11,047,067.20	206,608,810.89	162,682,773.85	161,276,211.44	43,926,037.04
Gasto de Capital	76,000.00	683,040.00	759,040.00	627,164.80	627,164.80	131,875.20
Amortización de la Deuda y Disminución de Pasivos						
Pensiones y Jubilaciones						
Participaciones						
Total del Gasto	195,637,743.69	11,730,107.20	207,367,850.89	163,309,938.65	161,903,376.24	44,057,912.24


 Lic. David Novoa Toscano
 Presidente


Ing. Daniel Tavarez Romero
 Tesorero


 Lic. Alberto Javier Ruenes Escoto
 Secretario


 Lic. Alonso Limón Rode
 Director General


PATRONATO DE LA FERIA ESTATAL DE LEON Y PARQUE ECOLOGICO
Estado Analítico del Ejercicio del Presupuesto de Egresos
Clasificación Funcional (Finalidad y Función)
Del 1 de enero al 31 de diciembre de 2022

Concepto	Egresos					Subejercicio
	Aprobado	Ampliaciones/ (Reducciones)	Modificado	Devengado	Pagado	
	1	2	3 = (1 + 2)	4	5	
Gobierno						
Legislación						
Justicia						
Coordinación de la Política de Gobierno						
Relaciones Exteriores						
Asuntos Financieros y Hacendarios						
Seguridad Nacional						
Asuntos de Orden Público y de Seguridad Interior						
Otros Servicios Generales						
Desarrollo Social						
Protección Ambiental	195,637,743.69	11,730,107.20	207,367,850.89	163,309,938.65	161,903,376.24	44,057,912.24
Vivienda y Servicios a la Comunidad						
Salud						
Recreación, Cultura y Otras Manifestaciones Sociales						
Educación	195,637,743.69	11,730,107.20	207,367,850.89	163,309,938.65	161,903,376.24	44,057,912.24
Protección Social						
Otros Asuntos Sociales						
Desarrollo Económico						
Asuntos Económicos, Comerciales y Laborales en General						
Agropecuaria, Silvicultura, Pesca y Caza						
Combustibles y Energía						
Minería, Manufacturas y Construcción						
Transporte						
Comunicaciones						
Turismo						
Ciencia, Tecnología e Innovación						
Otras Industrias y Otros Asuntos Económicos						
Otras no Clasificadas en Funciones Anteriores						
Transacciones de la Deuda Pública / Costo Financiero de la Deuda						
Transferencias, Participaciones y Aportaciones Entre Diferentes Niveles y						
Ordenes de Gobierno						
Saneamiento del Sistema Financiero						
Aduedos de Ejercicios Fiscales Anteriores						
Total del Gasto	195,637,743.69	11,730,107.20	207,367,850.89	163,309,938.65	161,903,376.24	44,057,912.24


 Lic. David Novpa Toscano
 Presidente

Ing. Daniel Tavarez Romero
 Tesorero


 Lic. Alberto Javier Ruelas Escoto
 Secretario


 Lic. Alonso Limón Rode
 Director General

PATRONATO DE LA FERIA ESTATAL DE LEÓN Y PARQUE ECOLÓGICO
Estado Analítico del Ejercicio del Presupuesto de Egresos
Clasificación Administrativa
Del 1 de enero al 31 de diciembre de 2022


Concepto	Egresos					Subejercicio
	Aprobado	Ampliaciones/ (Reducciones)	Modificado	Devengado	Pagado	
	1	2	3 = (1 + 2)	4	5	
1 Dirección	14,652,826.78	567,733.58	15,220,560.36	10,192,789.25	10,190,898.25	5,027,771.11
2 Servicios generales	19,904,327.38	9,709,185.03	29,613,512.41	25,866,026.65	25,866,026.65	3,747,485.76
3 Espectáculos	46,922,800.00	23,280,476.89	70,203,276.89	55,631,553.18	55,631,553.18	14,571,723.71
4 Subdirección administrativa	36,192,300.00	-22,698,998.00	13,493,302.00	5,670,652.95	5,094,006.13	7,822,649.05
5 Recursos humanos	60,783,419.75	-328,810.00	60,454,609.75	51,853,725.55	51,025,700.96	8,600,884.20
6 Parque explora	930,570.00	300,000.00	1,230,570.00	887,883.92	887,883.92	342,686.08
7 Comercialización	1,468,179.45	0.00	1,468,179.45	1,240,131.44	1,240,131.44	228,048.01
8 Vigilancia	2,609,333.78	0.00	2,609,333.78	1,656,748.20	1,656,748.20	952,585.58
9 Mercadotecnia	12,173,986.55	900,519.70	13,074,506.25	10,310,427.51	10,310,427.51	2,764,078.74
Total del Gasto	195,637,743.69	11,730,107.20	207,367,850.89	163,309,938.65	161,903,376.24	44,057,912.24

Gobierno (Federal/Estatal/Municipal) de León
Estado Analítico del Ejercicio del Presupuesto de Egresos
Clasificación Administrativa
Del 1 de enero al 31 de diciembre de 2022


Concepto	Egresos					Subejercicio
	Aprobado	Ampliaciones/ (Reducciones)	Modificado	Devengado	Pagado	
	1	2	3 = (1 + 2)	4	5	
Poder Ejecutivo						
Poder Legislativo						
Poder Judicial						
Órganos Autónomos						
Total del Gasto						


Sector Paraestatal del Gobierno (Federal/Estatal/Municipal) de León
Estado Analítico del Ejercicio del Presupuesto de Egresos
Clasificación Administrativa
Del 1 de enero al 31 de diciembre de 2022

Concepto	Egresos					Subejercicio
	Aprobado	Ampliaciones/ (Reducciones)	Modificado	Devengado	Pagado	
	1	2	3 = (1 + 2)	4	5	
Entidades Paraestatales y Fideicomisos No Empresariales y No Financieros						
Instituciones Públicas de la Seguridad Social						
Entidades Paraestatales Empresariales No Financieras con Participación Estatal Mayoritaria						
Fideicomisos Empresariales No Financieros con Participación Estatal Mayoritaria						
Entidades Paraestatales Empresariales Financieras Monetarias con Participación Estatal Mayoritaria						
Entidades Paraestatales Financieras No Monetarias con Participación Estatal Mayoritaria						
Fideicomisos Financieros Públicos con Participación Estatal Mayoritaria						
Total del Gasto						


 Lic. David Novda Toscano
 Presidente

Ing. Daniel Tavarez Romero
 Tesorero


 Lic. Alberto Javier Ruales Escoto
 Secretario


 Lic. Alfonso Limón Rode
 Director General